

BABEL

Esta opción tiene como objetivo gestionar la transferencia de fichero en formato BABEL, cuyo contenido es la información contable básica. Estos ficheros pueden ser exportados e importados por cualquier aplicación SAGE lo que le permite traspasar datos entre distintas líneas y versiones de Contaplus Asesorías, por ejemplo entre elite y profesional y entre Contaplus Asesorías y la aplicación Sage Despachos.



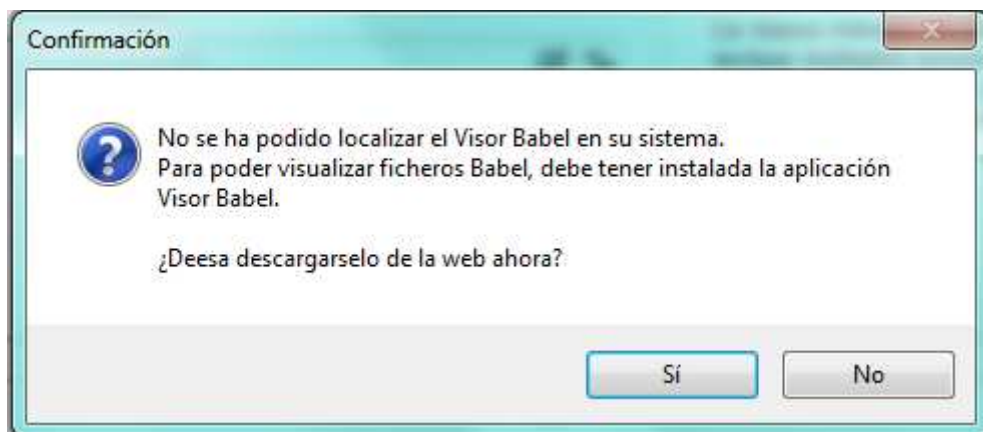
Las opciones de Babel:

- Acciones
- Exportar
- Importar

Acciones:

Visualizar Fichero

Para poder ejecutar esta opción, debe tener instalado el Visor de babel, si no es así, dispone de una descargar a través del mensaje de aviso que le muestra la aplicación. Pulse Descarga Visor.



Pinchamos SI y se mostrara la siguiente pantalla:



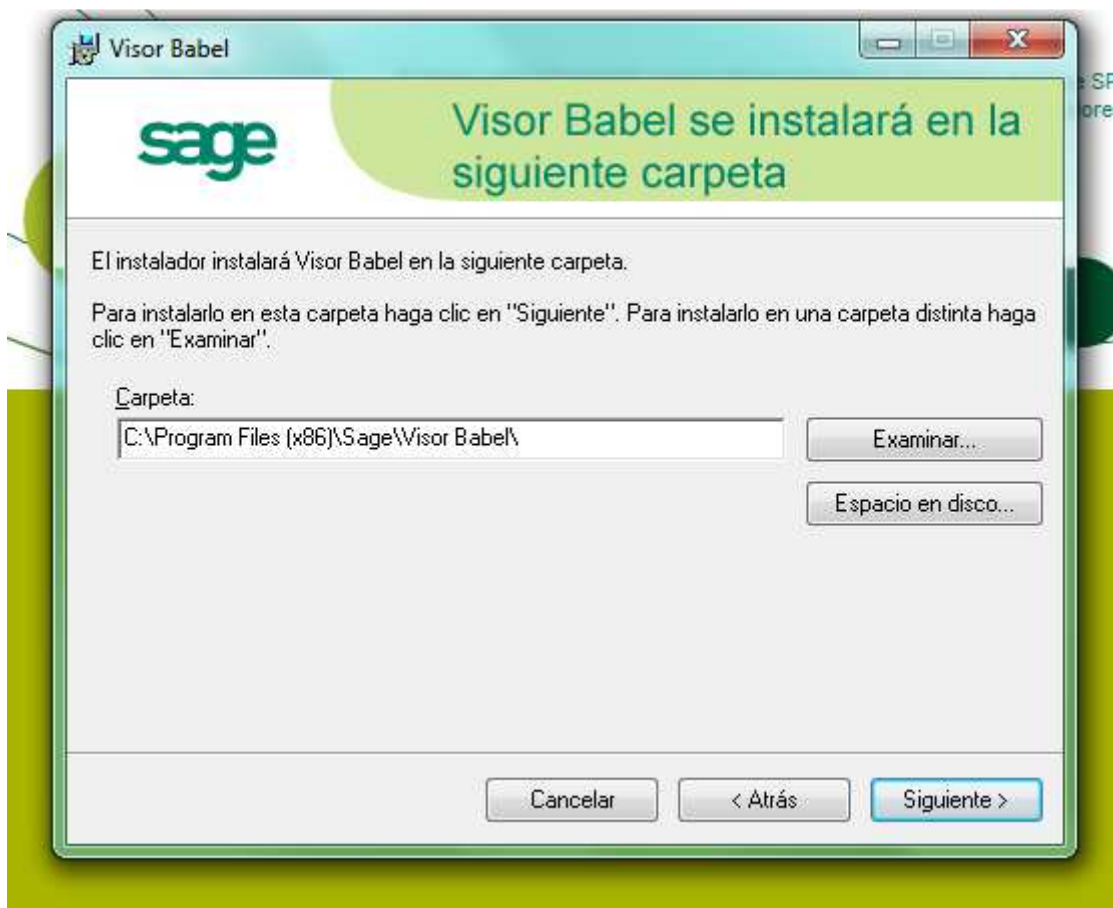
Visor Babel

El **Visor Babel** se ha desarrollado como herramienta para visualizar los archivos con información contable exportados desde las aplicaciones Sage en formato *.xml. Archivos que contienen datos contables de subcuentas y asientos principalmente. Puede utilizar este visor para ver el contenido del fichero que desea importar.

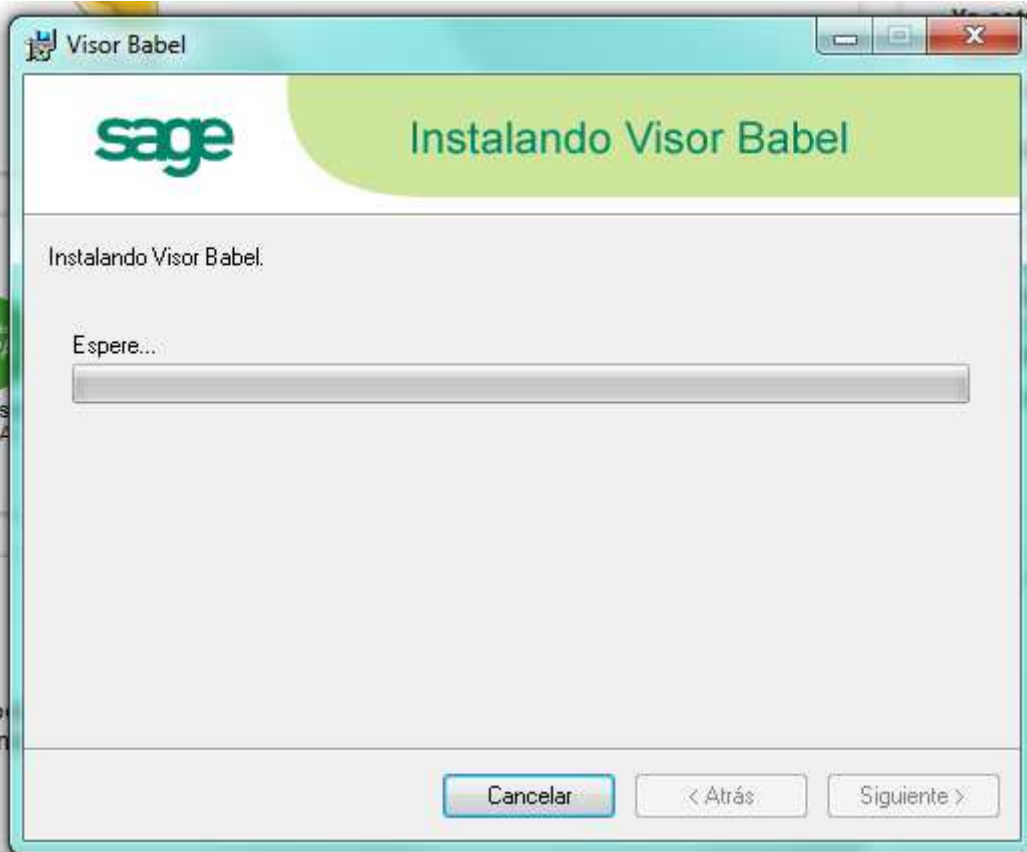
 [Descarga gratuita Visor Babel](#) (720 kb)
[Archivo de ayuda](#) (280 kb)

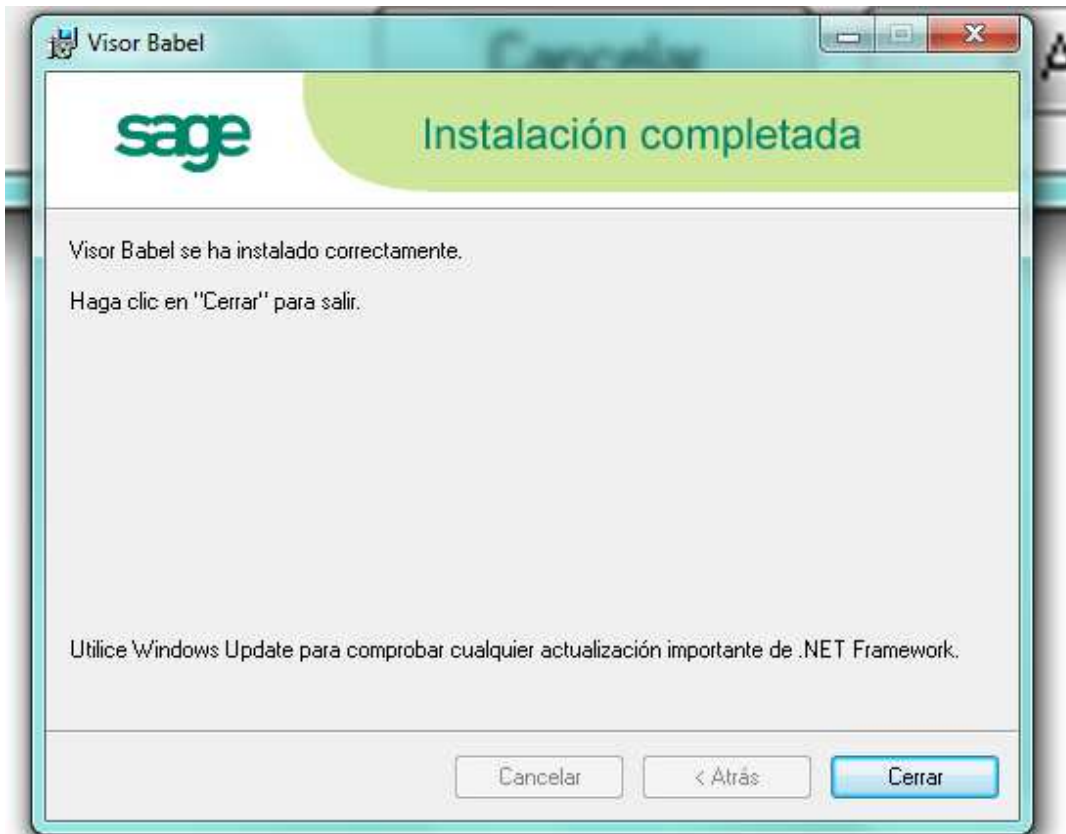
Si desea más información acerca de las soluciones de gestión de Sage SP visite www.sagesp.com, llámenos al teléfono 902 42 55 77, o acuda a nuestra red de distribuidores.

Le damos a descarga gratuita Visor Babel y una vez descargado el fichero lo ejecutamos. Instala el programa por defecto en una ruta, pero se puede modificar y guardar donde se quiera.



Le damos a siguiente y realiza la instalación.





Una vez instalado ya podemos visualizar el contenido del fichero Babel.

BABEL - INFORMACIÓN CONTABLE

NÚMERO	7808ac7b-25b4-4e8a-945c-6d8b237273ae	VERSIÓN	01.00	FECHA REGISTRO	16-07-2013 13:19:46
ORIGEN	Conta Plus	USUARIO	Supervisor		
FECHA INICIAL	01-03-2013	FECHA FINAL	01-03-2013	ASIENTO INICIAL	1
				ASIENTO FINAL	5

LISTADO DE EMPRESAS

CÓDIGO	EMPRESA	SIGLA NACIÓN	CIF/DNI
XXX2	Vencimentos	ES	12345678Z

Histórico de envíos y recepciones

Desde esta opción podrá acceder al historial de las operaciones de envío y recepción de ficheros a través de la plataforma SPA.

Histórico de envíos y recepciones

Desde Hasta Usuario

Tipo	Fecha y hora	Usuario	Parámetros de exportación

Exportar

Enviar ficheros a Carpeta

En la ruta seleccione la ruta donde desee guardar el fichero. Permite acotar la información por fechas o por asientos, así como exportar el contenido del Plan Contable, diario, información sobre las subcuentas borradas, asientos borrados o sobre los presupuestos. Debe marcar el check correspondiente.

Exportación fiscal

Ruta

Filtrar por

Fechas

Asientos

Desde fecha

Hasta fecha

Exportar

Plan contable

Informar subcuentas borradas

Asientos

Punteos

Casaciones

Solo los no traspasados

Informar asientos borrados

Presupuestos

CIF empresa

Importante: Para lograr un rendimiento óptimo en la importación de ficheros Babel, se recomienda realizar exportaciones de ficheros que contengan un máximo de 20.000 asientos.

Aceptar Cancelar

A Spa

Spa es una plataforma online que entre otras cosas le permite el intercambio de ficheros entre clientes y asesores.

Al acceder a esta opción, la aplicación le mostrará una ventana para que elija el destinatario del envío. Debe marcar si la exportación va a ser de un fichero existente por lo que debe localizar la ruta donde lo tiene generado o de uno nuevo lo que le mostrara las opciones de exportación a carpeta.

Enviar fichero BABEL

Enviar al

Cliente

Asesor

Tipo de envío

Fichero existente

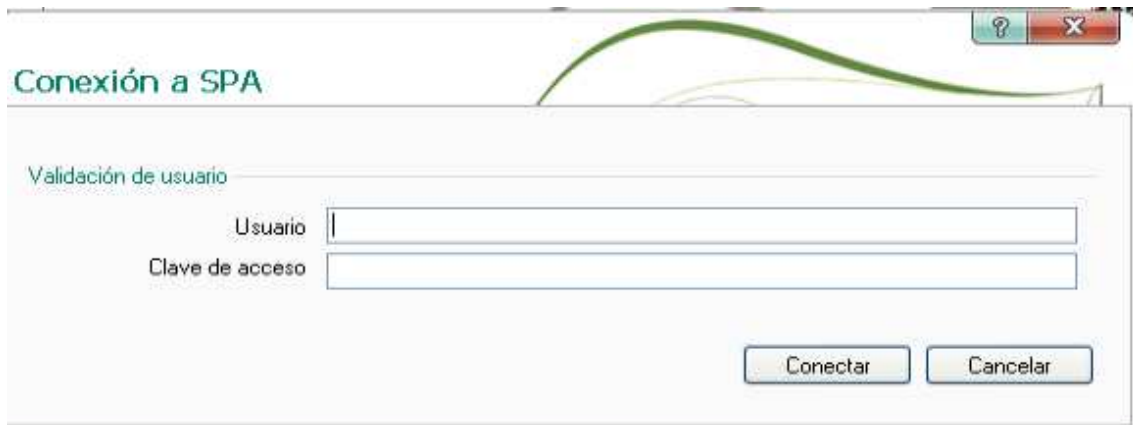
Nuevo fichero

Localización fichero

Ruta fichero

Aceptar Cancelar

Una vez generado el fichero se mostrará la pantalla de conexión a SPA para que indique los datos de acceso y se iniciará el envío del fichero.



Conexión a SPA

Validación de usuario

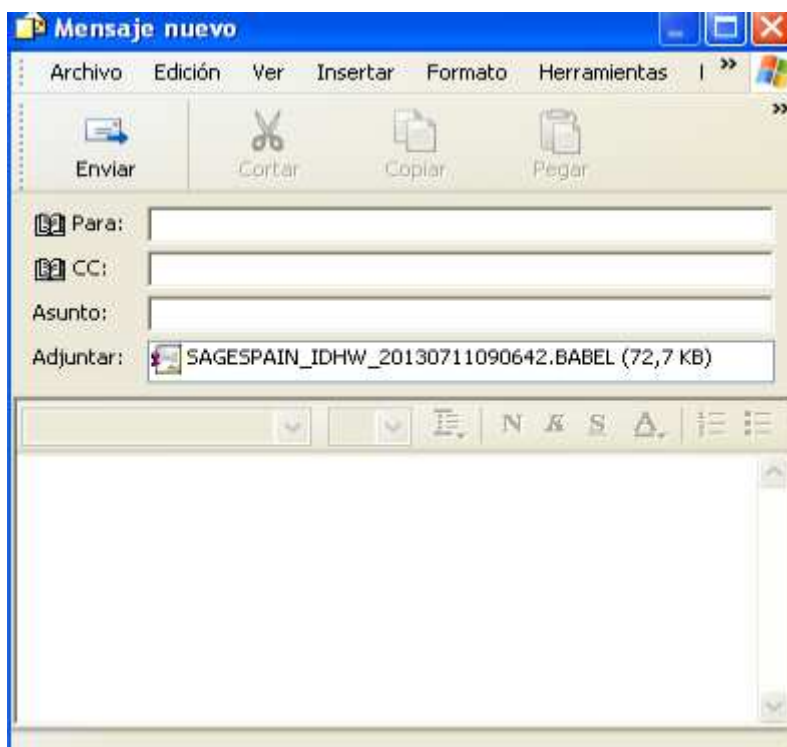
Usuario

Clave de acceso

Conectar Cancelar

Enviar por correo electrónico

Esta opción es similar a la anterior pero una vez generado el fichero se abrirá un correo electrónico con el fichero adjunto para que indique la dirección a la que enviarlo.



Importar

Para poder realizar la importación debe tener indicado el campo NIF en los datos de la empresa en la que vaya a realizar el proceso así como el ejercicio abierto.

Desde Carpeta

Desde la opción de importar desde una carpeta, debe indicar la ruta donde está localizado el archivo y después qué datos quiere importar marcando con un check cada una de las opciones que le interesen.

Importación fiscal

Localización fichero

Fichero a importar

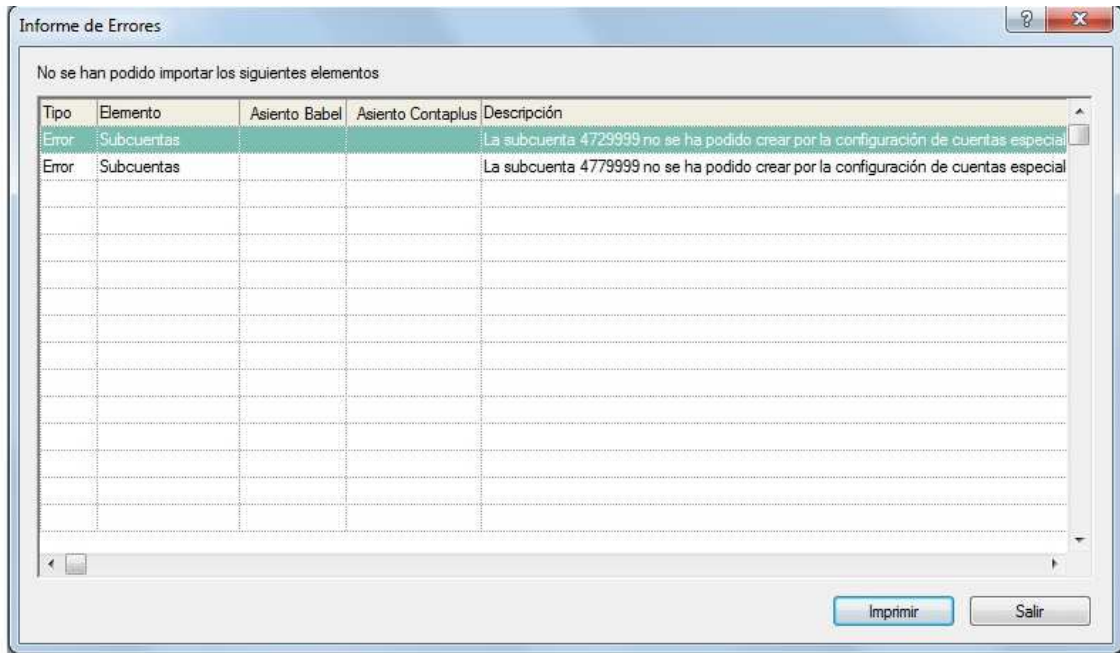
Datos a importar

DATOS	OPCIONES
<input type="checkbox"/> Datos de empresa	<input type="text" value=""/>
<input type="checkbox"/> Árbol contable	<input type="text" value=""/>
<input checked="" type="checkbox"/> Subcuentas	Sólo las subcuentas nuevas
<input type="checkbox"/> Eliminar subcuentas borradas	
<input checked="" type="checkbox"/> Asientos	Sólo nuevos asientos
<input type="checkbox"/> Punteos	
<input type="checkbox"/> Casaciones	
<input type="checkbox"/> Eliminar asientos borrados	
<input type="checkbox"/> Presupuestos	<input type="text" value=""/>
<input type="checkbox"/> Analítica	<input type="text" value=""/>
<input type="checkbox"/> Segmentos	<input type="text" value=""/>
<input checked="" type="checkbox"/> Divisas	Sólo nuevas divisas

Importante: Para lograr un rendimiento óptimo en la importación de ficheros Babel, se recomienda realizar importaciones de ficheros que contengan un máximo de 20.000 asientos.

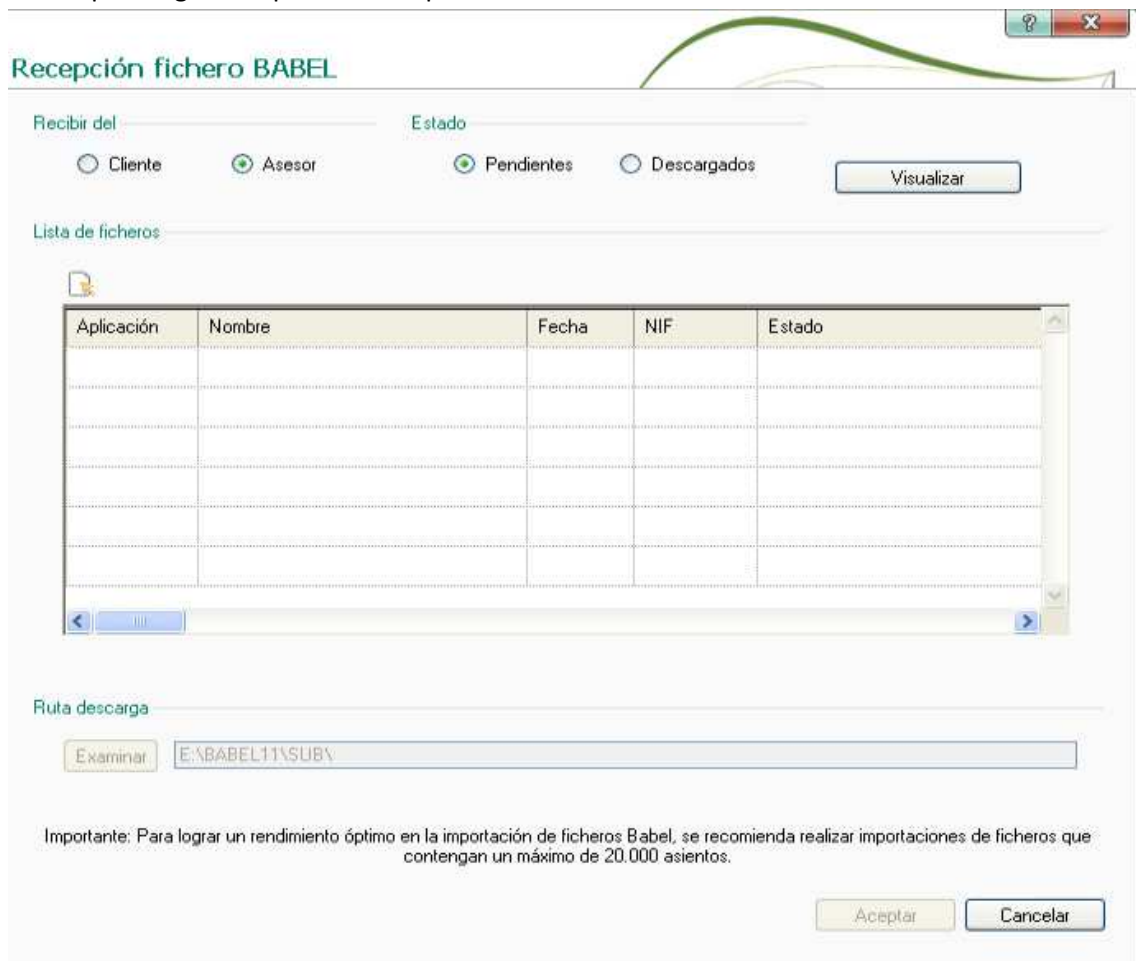
Aceptar Cancelar

Al finalizar la importación de Babel, si ha surgido alguna incidencia en el proceso, se mostrara una pantalla donde le informara de lo que ha ocurrido, con el fin de poder solventar los errores.



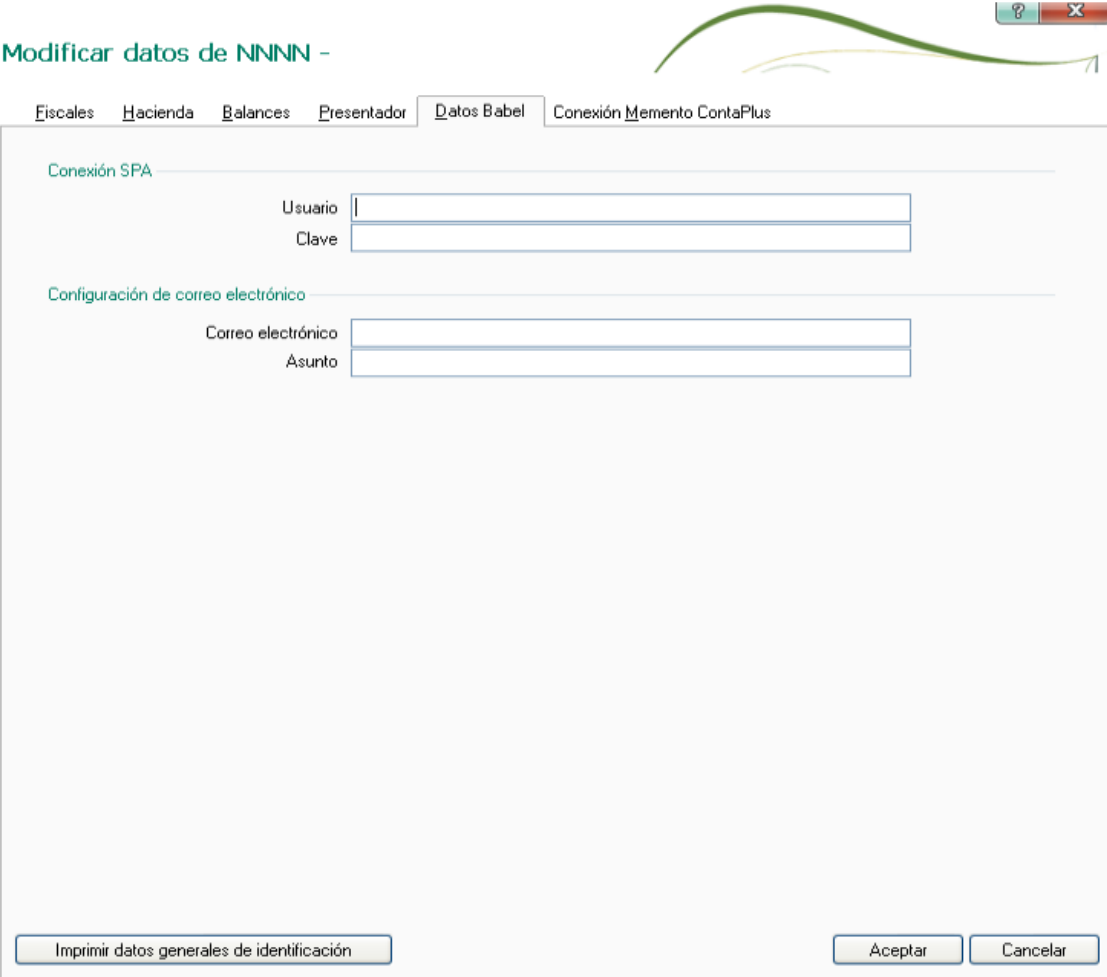
Desde Spa

Debe indicar sus datos de acceso. Y le aparecerá la pantalla para visualizar y elegir los ficheros Babel que tenga en la plataforma Spa.



Nota: Dentro de sistema/empresa/Datos de empresa en la pestaña Datos Babel puede indicar sus datos de acceso a spa así como de correo electrónico para que al realizar importaciones o exportaciones no tenga que volver a indicarlo.

Modificar datos de NNNN -



Fiscales Hacienda Balances Presentador Datos Babel Conexión Memento ContaPlus

Conexión SPA

Usuario

Clave

Configuración de correo electrónico

Correo electrónico

Asunto

Imprimir datos generales de identificación

Aceptar Cancelar